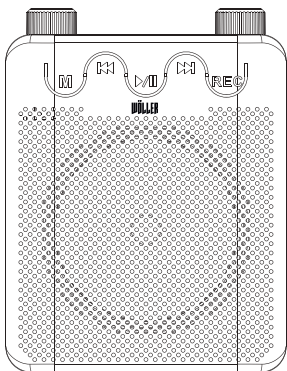


# KULLANMA KILAVUZU VE GARANTİ BELGESİ

# WÖLLER

## V-807



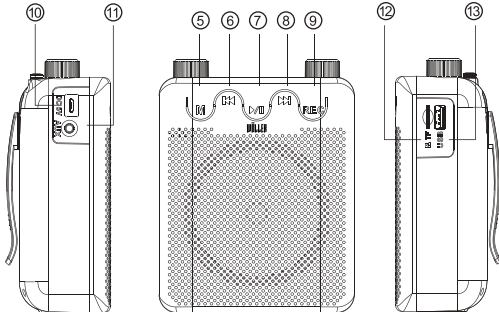
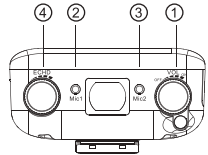
Lütfen kullanım kılavuzunu kullanmadan önce dikkatlice okuyunuz.



Öncelikle Wöller markamızı tercih ettiğiniz için teşekkür ederiz. Ürünlerimizde kullandığımız en yüksek teknolojiye sahip parçalar ile siz değerli müşterilerimize en iyi deneyimi sunmak için çalışıyoruz. Sizlerin kullanımını kolaylaştırmak için hazırladığımız kullanım kılavuzumuzu dikkatlice okuyunuz ve ileride yaşayabileceğiniz problemlerde kullanmak için lütfen saklayınız.

## ÖZELLİKLER

- 1- Açma/Kapatma Düğmesi
- 2-Mikrofon Girişi-1
- 3- Mikrofon Girişi-2
- 4-Echo Ayar Düğmesi
- 5-Mod Değiştirme Düğmesi
- 6-Önceki Şarkıya Geçiş Düğmesi
- 7-Oynat/Durdur
- 8-Sonraki Şarkıya Geçiş Düğmesi
- 9-Kayıt Tuşu
- 10- DC 5v Şarj Girişi
- 11- Aux Girişi
- 12- SD Kart Girişi
- 13- Usb Girişi

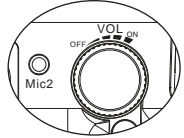


## KULLANIM BİLGİLERİ

### ⏻ Açma/Kapatma

Açık konuma getirmek için gösterilen düğmeyi sağ tarafa çeviriniz.

Kapalı konuma getirmek için gösterilen düğmeyi sol tarafa çeviriniz.



### 🎵 Müzik Modu

Sd kart ve Usb Kart Modu

Usb yada Sd kartınızı cihaz üzerindeki girişe uygun şekilde takınız. Otomatik olarak Mp3 modunda oynatma işlemi başlayacaktır. Cihazınızı mp3 modunda kapanma durumunda, müziğe kaldığı yerden devam etme özelliğine sahiptir.

### 🔊 Konuşma Modu

Kablosuz mikrofonu açınız. Mikrofon ile otomatik eşleştirme işlemi olacaktır.

Eğer eşleşme işlemi otomatik olarak gerçekleşmez ise lütfen bağlantı için;

Mikrofonu açınız ve eşleştirme düğmesine 3 saniye basılı tutunuz. Gösterge ışığı yanıp sönmeye başladığında, cihazınızı açık konuma getiriniz ve tekrar eşleştirme düğmesine 3 saniye basılı tutunuz.

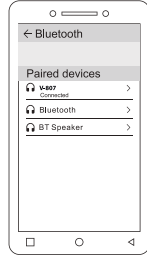
# WÖLLER

## V-807

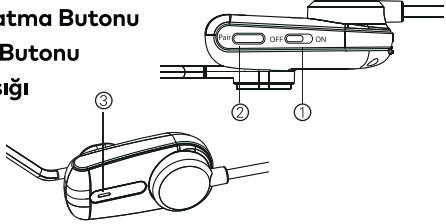
### ✧ Bluetooth Modu

Cihazınızı açın ve ardından mod tuşuna basınız. ' Bluetooth is waiting for connection' sesini duyduğunuzda, cihazınız bağlantı için hazırdır. Bağlantı yaptığınız cihazın bluetooth arama ekranında W-807 olarak gözükecektir. Bağlantıyı gerçekleştirdikten sonra, kullanıma hazır olacaktır.

**Not:** İlk yaptığınız eşleştirme işleminin ardından, aynı cihaz için tekrar kullanımda otomatik olarak eşleşme işlemi gerçekleşecektir.



- 1- Açma/Kapatma Butonu
- 2- Eşleştirme Butonu
- 3- Gösterge Işığı



## **Kayıt Modu**

1-Kayıt işlemine başlamak için cihazınıza Usb kart yada Sd kart takın. Ardından mikrofonunuzu açın ve Record düğmesine basınız.

Alt tarafta gösterilen şekilde, cihaz üzerindeki ekranda kaydın başladığını görebilirsiniz.

2- Yapılan kaydın silinmesi için Mode tuşuna basılı tutunuz.





## TEKNİK ÖZELLİKLER

Model No:	V-807
Maksimum Çıkış Gücü	50W
Çıkış Empedansı	4Ω
Frekans Tepkisi	100Hz ~ 8000Hz
Şarj Voltajı	DC 5V / 500mA
Şarj Süresi	4-5 saat
Batarya Özellikleri	3.7V 3600mAh Lityum Pil
Uygun Çalışma Koşulları	-10 C to 45 C
Çalışma Süreleri	Müzik Modu: 7-8 saat Mikrofon Modu: 12-18 saat
Cihaz Boyutları	107 x 138 x 57.6 mm

## GARANTİ BELGESİ

1- Kullanım kılavuzunda belirtilen esaslara, uyarılara ve standartlara uyulmak koşulu ile Wöller markalı ürünlerimiz imalat hatalarına karşı 2 (iki) yıl YS Audio garantisindedir.

2- Garanti Belgesinin, cihazı satın aldığınız YS Audio yetkili satıcısı tarafından doldurulup, kaşelenmesi gerekmektedir

3- Garanti işlemleri, ancak YS Audio Merkez Teknik servisinin yapacağı işlemler için geçerlidir. Uzman olmayan, yetkisiz kişilerin cihaza yapacakları müdahaleden üretici ve satıcı şirketler sorumlu değildir.

4- Tamir süresi en fazla 20 iş günüdür. Bu süre cihazın yetkili servis atölyelerimize, yetkili servis atölyelerimizin bulunmaması durumunda yetkili satıcılarımıza veya firmamıza cihazın ulaştığı tarihten itibaren başlar. Cihaz arızasının 20 iş günü içerisinde giderilmemesi halinde YS Audio, cihazın tamiri tamamlanıncaya kadar benzer özelliklere sahip başka bir cihazı müşterinin kullanımına tahsis edecektir.

5- Cihazın teslim tarihinden itibaren garanti süresi içinde kalmak kaydıyla,

- 1 (bir) yıl içerisinde, aynı arızayı ikiden fazla tekrarlaması veya farklı arızaların dörtten fazla ortaya çıkması sonucu cihazdan yararlanamamanın süreklilik kazanması,

- Tamiri için gereken azami sürenin aşılması,

- Yetkili servis atölyemizde; mevcut olmaması halinde sırasıyla Yetkili Satıcımız, Bölge temsilciliğimizden birisinin bölgeye en yakın servis yetkilisi ile birlikte veya firmamız yetkilisince düzenlenecek raporla arızanın tamirinin mümkün bulunmadığının belirlenmesi durumunda, ücretsiz olarak değiştirme işlemi yapılacaktır.

6- Garanti süresi içinde yapılacak onarımlarda geçen süre, garanti süresine ilave edilir.

7- Garanti uygulaması sırasında değiştirilen malın garanti süresi, satın alınan malın kalan garanti süresi ile sınırlıdır.

8- Garanti belgesi ile ilgili olarak çıkabilecek sorunlar için Bilim, Sanayi ve Teknoloji Bakanlığı, Tüketicinin ve Rekabetin Korunması Genel Müdürlüğü'ne başvurulabilir.

9- Bu Garanti Belgesi'nin kullanılmasına 4077 sayılı Tüketicinin Korunması Hakkında Kanun ile bu Kanuna dayanılarak yürürlüğe konulan Garanti Belgesi Uygulama Esaslarına Dair Tebliğ uyarınca, T.C. Bilim, Sanayi ve Teknoloji Bakanlığı, Tüketicinin ve Rekabetin Korunması Genel Müdürlüğü tarafından izin verilmiştir



# WÖLLER

## V-807

### GARANTİ KAPSAMI HARİCİNDE OLAN GENEL HUSUSLAR

Aşağıda belirtilen hususlar ve bu maddeler dâhilinde meydana gelen ve/veya gelebilecek arızalar, sorunlar ve hasarlar garanti kapsamı dışında kalacaktır.

- 1- Seri numara etiketi ve Garanti Belgesinin tahrif edilmesi veya kaybedilmesi,
- 2- Kullanma Kılavuzunda yer alan hususlara aykırı ve amaç dışı kullanılmasından meydana gelen hasar ve arızalar,
- 3- Cihazın tesliminden sonra nakliye, indirme, yükleme, depolama, harici fiziki (Çarpma, çökme, kırma) ve kimyevi etkenlerle meydana gelen hasar ve arızalar,
- 4- Çevresel etkenler (deprem, yangın, sel, su basması, şiddetli rüzgar, yıldırım düşmesi, nem, rutubet, toz, cihazın dona maruz kalması) ile meydana gelen hasar ve arızalar.
- 5- Voltaj düşüklüğü yada fazlalığı, hatalı elektrik tesisatı, cihaz üzerinde yazılı voltajdan farklı voltajda kullanma nedenlerinden meydana gelecek hasarlarda,
- 6- YS Audio'nun onayladığı servislerin dışında yapılan bakım ve onarımlar nedeni ile oluşan hasar ve arızalar,

**AB uyumluluğu işburada YS Audio Elektronik Sanayi ve Ticaret Ltd. Şti. Wölller markalı V-807 model numaraları ürünün 2014/30/EU sayılı direktifle uyumlu olduğunu beyan eder. AB uyumluluk bildiriminin bir kopyasına [www.ysaudio.com.tr](http://www.ysaudio.com.tr)'den ulaşabilirsiniz.**



#### Üretici veya İthalatçı Şirket & Yetkili Teknik Servis

Ünvanı : YS Audio Elektronik Sanayi ve Ticaret Limited Şirketi  
Adres : İstoç 5.Ada No:55/57  
Bağcılar İstanbul  
Telefon : +90 5424749723  
E-posta: [info@ysaudio.com.tr](mailto:info@ysaudio.com.tr)

#### Firma Yetkilisinin İmza ve Kaşesi

YS AUDIO ELEKTRONİK  
SANAYİ VE TİCARET LTD. ŞTİ.  
ADRES : İSTOÇ 5.ADA NO:55/57  
BAĞCILAR İSTANBUL  
GÜNGÖREN V.D. 4110479074

#### Ürün

Marka: WÖLLER  
Model: V-807  
Seri Numarası:  
Azami Tamir Süresi: 20 Gün  
Garanti Süresi: 2 YIL

#### Satıcı Firmamızın

#### Tarih/ İmza/ Kaşe

Ünvanı:  
Adres:  
Telefon:  
E-posta:  
Fatura Tarihi ve No:



[www.ysaudio.com.tr](http://www.ysaudio.com.tr)

### TEKNİK DESTEK HATTI

(+90) 542 474 97 23

Güncel yetkili teknik servis adresimize websitemizden ulaşabilirsiniz.

**WÖLLER**

**V-807**